

Бухгалтерский баланс
на 31 декабря 2012 г.

Организация Открытое акционерное общество "Сжиженный углеводородный газ "ТМРГ"
Идентификационный номер налогоплательщика _____
Вид экономической деятельности Распределение газообразного топлива
Организационно-правовая форма/форма собственности Открытое акционерное общество
тыс. руб _____
Единица измерения: тыс. руб. (млн. руб.) _____
Местонахождение (адрес) 625504, Тюменская область, Тюменский район, п. Боровский, 16 км Ялуторовского тракта

Форма по ОКУД _____
Дата (число, месяц, год) _____ по ОКПО _____
ИНН _____ по ОКВЭД _____
по ОКФС/ОКФС _____
по ОКЕИ _____

Коды		
0710001		
31	12	2012
05923927		
7207002582		
52.48.35		
47	41	
384 (385)		

Пояснения	Наименование показателя	Код	На 31 декабря 2012 г.	На 31 декабря 2011 г.	На 31 декабря 2010 г.
	АКТИВ				
	I. ВНЕОБОРОТНЫЕ АКТИВЫ				
	Нематериальные активы	1110	-	-	-
	Результаты исследований и разработок	1120	-	-	-
	Нематериальные поисковые активы	1130	-	-	-
	Материальные поисковые активы	1140	-	-	-
п.2.1. П-1	Основные средства	1150	4988	6169	4697
	в том числе:				
	объекты основных средств	11501	4988	6169	4697
	здания	115011	1422	2540	2590
	сооружения	115012	1388	1457	1525
	машины и оборудование	115013	922	798	252
	транспортные средства	115014	1191	1271	156
	прочие	115015	85	103	174
	Доходные вложения в материальные ценности	1160	-	-	-
	Финансовые вложения (за исключением денежных эквивалентов)	1170	-	-	-
	Отложенные налоговые активы	1180	4	13	13
	Прочие внеоборотные активы	1190	-	-	-
	прочие	11903	-	-	-
	Итого по разделу I	1100	4992	6182	4710
	II. ОБОРОТНЫЕ АКТИВЫ				
п.4.1. П-1	Запасы	1210	7356	9528	8992
	в том числе:				
	сырье, материалы и другие аналогичные ценности	12101	4983	6827	6240
	готовая продукция и товары для перепродажи	12102	2362	2701	2752
	прочие	12103	11	-	-
	Налог на добавленную стоимость по приобретенным ценностям	1220	-	-	-
п.5.1 П-1	Дебиторская задолженность	1230	9108	17331	22468
	в том числе:				
	Дебиторская задолженность, платежи по которой ожидаются в течение 12 месяцев после отчетной даты, в том числе	12302	9108	17331	22468
п.5.1 П-1	покупателей и заказчиков	123021	4994	10130	14229
п.5.1 П-1	авансы выданные	123022	2643	5055	7227
п.5.1 П-1	прочая	123023	1471	2146	1012
	Финансовые вложения (за исключением денежных эквивалентов)	1240	-	-	-
	Денежные средства и денежные эквиваленты	1250	2801	1487	1176
	в том числе:				
	на расчетных счетах	12501	2606	1390	1145
	прочие	12502	195	97	31
	Прочие оборотные активы	1260	833	903	1426
	в том числе:				
	налоги, подлежащие вычету	12601	696	857	346
	недостачи и потери материальных ценностей до установления виновных лиц	12602	-	-	943
	прочие	12603	137	46	137
	Итого по разделу II	1200	20098	29249	34062
	БАЛАНС	1600	25090	36431	38772

Пояснения	Наименование показателя	Код	На 31 декабря	На 31 декабря	На 31 декабря
			20 12 г.	20 11 г.	20 10 г.
	ПАССИВ				
	III. КАПИТАЛ И РЕЗЕРВЫ				
	Уставный капитал (складочный капитал, уставный фонд, вклады товарищей)	1310	1	1	1
	Собственные акции (доли), выкупленные у акционеров (участников)	1320	(-)	(-)	(-)
	Переоценка внеоборотных активов	1340	3645	3788	3901
	в том числе:				
	основных средств	13401	3645	3788	3901
	Добавочный капитал (без переоценки)	1350	-	-	-
	Резервный капитал	1360	4	4	-
	Нераспределенная прибыль (непокрытый убыток)	1370	5839	4468	4213
	в том числе:				
	прошлых лет	13701	4468	4468	4213
	отчетного периода	13702	1371	-	-
	Итого по разделу III	1300	9489	8261	8115
	IV. ДОЛГОСРОЧНЫЕ ОБЯЗАТЕЛЬСТВА				
	Заемные средства	1410	-	-	-
	Отложенные налоговые обязательства	1420	200	186	176
	Оценочные обязательства	1430	-	-	-
п.5.3. П-1	Прочие обязательства	1450	-	9856	-
	Итого по разделу IV	1400	200	10042	176
	V. КРАТКОСРОЧНЫЕ ОБЯЗАТЕЛЬСТВА				
	Заемные средства	1510	-	-	1008
	в том числе:				
	займы, подлежащие погашению в течение 12 месяцев после отчетной даты	15101	-	-	1008
п.5.3. П-1	Кредиторская задолженность	1520	11800	16750	29473
	в том числе:				
п.5.3. П-1	поставщики и подрядчики	15201	1617	9152	21124
	векселя к уплате	15202	-	-	-
п.5.3. П-1	авансы полученные	15203	3593	3889	2282
	задолженность перед инвесторами	15204	-	-	-
п.5.3. П-1	задолженность по налогам и сборам	15205	2458	2534	4147
	задолженность перед государственными внебюджетными фондами	15206	354	350	463
п.5.3. П-1	задолженность перед персоналом	15207	1383	752	1257
	задолженность перед участниками (акционерами) по выплате доходов	15208	9	9	9
п.5.3. П-1	прочая	15210	2386	64	191
	Доходы будущих периодов	1530	-	-	-
п.7 П-1	Оценочные обязательства	1540	3601	378	-
	в том числе:				
	Резерв на выплату 13-ой заработной платы	15401	3601	378	-
	Прочие обязательства	1550	-	-	-
	Итого по разделу V	1500	15401	17128	30481
	БАЛАНС	1700	25090	35431	38772

Руководитель

Б.Б. Хачатуров

Главный бухгалтер


(расшифровка подписи)

(подпись)

И.А. Афанасьева

(расшифровка подписи)

по доверенности
№ 4/13 СД-2 от 01.03.13.



Отчет о финансовых результатах
за Январь-декабрь 20 12 г.

Организация Открытое акционерное общество "Сжиженный углеводородный газ"

Идентификационный номер налогоплательщика _____

Вид экономической

деятельности

Распределение газообразного топлива
Организационно-правовая форма/форма собственности акционерное общество

тыс. руб.

Единица измерения: тыс. руб. (млн. руб.)

Дата (число, месяц, год)

20 12 г.

по ОКПО

ИНН

по ОКВЭД


по ОКОПФ/ОКФС


по ОКЕИ

Коды		
0710002		
31	12	2012
05923927		
7207002582		
52.48.35		
47		41
384 (385)		

Пояснения	Наименование показателя	Код	За январь-декабрь 20 12 г.	За январь-декабрь 20 11 г.
	Выручка	2110	88730	107118
	в том числе:			
п.3.18 П-2	реализация газа	21101	83097	96694
	населению	211011	49341	52555
	прочим покупателям	211012	33756	44139
	Выручка от предоставления имущества в аренду	2110X	4276	5357
	прочая	2110X	1357	5067
п.3.19 п-2	Себестоимость продаж	2120	(94085)	(104273)
	в том числе:			
	реализация газа	21201	(89072)	(103576)
	населению	212011	(58614)	(63234)
	прочим покупателям	212012	(30458)	(40342)
	Себестоимость от предоставления имущества в аренду	2120X	(499)	(234)
	прочая	2120X	(4514)	(463)
	Валовая прибыль (убыток)	2100	(5355)	2845
	Коммерческие расходы	2210	(-)	(-)
п.3.19 П-2	Управленческие расходы	2220	(4345)	(2189)
	Прибыль (убыток) от продаж	2200	(9700)	656
	Доходы от участия в других организациях	2310		
	Проценты к получению	2320	3	
	Проценты к уплате	2330	(-)	(28)
п.3.20.П-2	Прочие доходы	2340	13670	656
	в том числе:			
	Доходы связанные с реализацией основных средств	2340X	13025	377
	прочие	2340X	645	279
п.3.20. П-2	Прочие расходы	2350	(2404)	(1040)
	в том числе:			
	Расходы связанные с реализацией основных средств	2350X	(1173)	245
	прочие	2350X	(1231)	795
	Прибыль (убыток) до налогообложения	2300	1569	244
	Текущий налог на прибыль	2410	(318)	(68)
	в том числе постоянные налоговые обязательства (активы)	2421	27	30
п.3.22 П-2	Изменение отложенных налоговых обязательств	2430	(14)	10
п.3.22 П-2	Изменение отложенных налоговых активов	2450	(10)	-
	Прочее	2460	(1)	-
	в том числе:			
	штрафы и пени по налогу на прибыль	24601	1	-
	Чистая прибыль (убыток)	2400	1226	166

Пояснения	Наименование показателя	Код	За январь-дека 20 12 г.	За январь-дека 20 11 г.
	СПРАВОЧНО			
	Результат от переоценки внеоборотных активов, не включаемый в чистую прибыль (убыток) периода	2510	-	-113
	в том числе:			
	основных средств	25101	-	-
	нематериальных активов	25102	-	-
	Результат от прочих операций, не включаемый в чистую прибыль (убыток) периода	2520	-	-
п.3.23 П-2	Совокупный финансовый результат периода	2500	1226	53
	Базовая прибыль (убыток) на акцию	2900	1,4	0,06
	Разводненная прибыль (убыток) на акцию	2910	1,4	0,06

Руководитель  Е.Б. Хачатуров Главный бухгалтер
 (расшифровка подписи)
 " 10 апреля 2013 г. по договоренности
 № 4/3642 от от. 03.13.

 И.А.Афанасьева
 (подпись) (расшифровка подписи)

Примечание. Прочие доходы и расходы раскрываются по видам в случае, если показатели детализации являются существенными для принятия экономических решений заинтересованными пользователями (данное примечание не подлежит отражению в бухгалтерской отчетности).

Отчет о движении денежных средств
за январь-декабрь 20 12 г.

Организация Открытое акционерное общество "Сжиженный углеводородный газ" по ОКПО
Идентификационный номер налогоплательщика _____ ИНН _____
Вид экономической деятельности Распределение газообразного топлива по ОКВЭД _____
Организационно-правовая форма/форма собственности Акционерное общество
тыс. руб _____ по ОКОПФ/ОКФС _____
Единица измерения: тыс. руб./млн. руб. (ненужное зачеркнуть) по ОКЕИ _____

Коды		
0710004		
31	12	2012
05923927		
7207002582		
52.48.35		
47	41	
384/385		

Наименование показателя	Код	За январь-декабрь 20 12 г. ¹	За январь-декабрь 20 11 г. ²
Денежные потоки от текущих операций			
Поступления - всего	4110	86886	108494
в том числе:			
от продажи продукции, товаров, работ и услуг	4111	50811	87373
арендные платежи, лицензионные платежи, гонорары, комиссионные платежи и пр.	4112	-	11743
от перепродажи финансовых вложений	4113	-	-
от продажи ценных бумаг и др. аналогичных активов, учитываемых в составе дебиторской задолженности	4114	-	-
авансы полученные	4115	36075	9378
авансы, полученные от покупателей (заказчиков) продукции, товаров, работ и услуг	41151	36075	9378
прочие поступления	4119	-	-
Платежи - всего	4120	(85574)	(107183)
в том числе:			
поставщикам (подрядчикам) за товары, сырье, материалы, работы, услуги	4121	(53184)	(66685)
в связи с оплатой труда работников	4122	(19012)	(21983)
процентов по долговым обязательствам	4123	(-)	(-)
налога на прибыль	4124	69	45
на приобретение финансовых вложений	4125	-	-
на приобретение ценных бумаг и др. аналогичных активов, учитываемых в составе дебиторской задолженности	4126	-	-
на выдачу авансов	4127	-	-
на прочие платежи	4129	(13309)	(18470)
по налогам и сборам (кроме налога на прибыль)	412901	3520	3700
косвенные налоги в составе платежей поставщикам и подрядчикам	412902	1582	4971
возврат авансов, в т.ч. за газ	412903	334	44
выплаты по договорам комиссии (агентским договорам)	412904	1345	1746
выплаты совету директоров и ревизионным комиссиям	412905	39	-
на расчеты по страховым взносам в государственные внебюджетные фонды	412906	6489	8009
Сальдо денежных потоков от текущих операций	4100	1312	1311
Денежные потоки от инвестиционных операций			
Поступления - всего	4210	2	-
в том числе:			
от продажи внеоборотных активов (кроме финансовых вложений)	4211	-	-
от продажи акций других обществ (долей участия)	4212	-	-
от возврата предоставленных займов, депозитных вкладов, от продажи (погашения) долговых ценных бумаг (прав требования денежных средств к другим лицам), др. финансовых вложений	4213	-	-
дивидендов, процентов по финансовым вложениям и аналогичных поступлений от долевого участия в других обществах	4214	2	-
авансы полученные	4215	-	-
прочие поступления	4219	-	-
Платежи - всего	4220	(0)	(-)
в том числе:			

Наименование показателя	Код	За январь-декабрь 20 12 г. ¹	За январь-декабрь 20 11 г. ²
в связи с приобретением, созданием, модернизацией, реконструкцией и подготовкой к использованию объектов внеоборотных активов (кроме финансовых вложений)	4221	(-)	(-)
в связи с приобретением акций других обществ (долей участия)	4222	-	-
в связи с приобретением долговых ценных бумаг (прав требования денежных средств к другим лицам), размещение депозитных вкладов, предоставление займов другим лицам	4223	-	-
проценты по долговым обязательствам, включаемым в стоимость инвестиционного актива	4224	-	-
авансы выданные	4225	-	-
налог на прибыль	4226	-	-
прочие платежи	4229	-	-
Сальдо денежных потоков от инвестиционных операций	4200	-	-
Денежные потоки от финансовых операций			
Поступления - всего	4310	-	-
в том числе:			
получение кредитов и займов	4311	-	-
денежных вкладов собственников (участников)	4312	-	-
от выпуска акций, увеличения долей участия	4313	-	-
от выпуска облигаций, векселей и других долговых ценных бумаг	4314	-	-
прочие поступления	4319	-	-
Платежи - всего	4320	(-)	(1000)
в том числе:			
собственникам (участникам) в связи с выкупом у них акции (долей участия) общества или их выходом из состава участников	4321	-	-
на уплату дивидендов и иных платежей по распределению прибыли в пользу собственников (участников)	4322	-	-
в связи с погашением (выкупом) векселей и других долговых ценных бумаг, возврат кредитов и займов	4323	-	-1000
прочие платежи	4329	(-)	(-)
Сальдо денежных потоков от финансовых операций	4300	-	-1000
Сальдо денежных потоков за отчетный период	4400	1314	
Остаток денежных средств и денежных эквивалентов на начало отчетного периода	4450	1487	1176
Остаток денежных средств и денежных эквивалентов на конец отчетного периода	4500	2801	1487
Величина влияния изменений курса иностранной валюты по отношению к рублю	4490	-	-

Руководитель



Е.Б. Хачатуров
(подпись)
(расшифровка подписи)

Главный бухгалтер

(подпись)

И.А. Афанасьева
(расшифровка подписи)

10

апреля

2013 г.

по достоверности
№ 4/13 СЧТ-2 от 01.03.13

Примечания

1. Указывается отчетный период.
2. Указывается период предыдущего года, аналогичный отчетному периоду.

Отчет об изменениях капитала
за 20 12 г.

Пересмотренная
Корректировка № 1

Коды	
0710003	
31	12 2012
05923927	
7207002582	
52.48.35	
47	41
384 (385)	

Организация Открытое акционерное общество "Сжиженный углеводородный газ" по ОКПО 05923927 по ОКВЭД 41
 Идентификационный номер налогоплательщика ИНН 7207002582
 Вид экономической деятельности Распределение газообразного топлива
 Организационно-правовая форма собственности Акционерное общество
 тыс. руб. по ОКПФ/ОКФС
 Единица измерения: тыс. руб. (млн. руб.) по ОКЕИ

1. Движение капитала

Наименование показателя	Код	Уставный капитал	Собственные акции (доли), выкупленные у акционеров (участников)	Добавочный капитал	Резервный капитал	Нераспределенная прибыль (непокрытый убыток)	Итого
1	2	3	4	5	6	7	8
Величина капитала на 31 декабря 20 10 г. ¹	3100	1	0	3901		4213	8115
За 20 11 г. ²							
Увеличение капитала - всего:	3210	Σ	Σ	Σ	Σ	166	166
в том числе:							
чистая прибыль	3211	x	x	x	x	166	166
переоценка имущества	3212	x	x	Σ	x	x	x
основных средств	32121	x	x		x	x	x
нематериальных активов	32122	x	x		x	x	x
Доходы, относящиеся непосредственно на увеличение капитала	3213	Σ	Σ	Σ	Σ	113	113
первоначальное формирование уставного капитала	32131		x		x		
формирование резервного фонда и иных фондов	32132	x	x	x			
выплаты в имущество	32133	x	x				
продажа размещенных акций (долей и/или части долей)	32134	x					
восстановленный и переданный учредителями налог на добавленную стоимость	32135	x	x				
курсовая разница по вкладам участников	32136	x	x				
прочие доходы	32137	x	x				

курсовая разница по вкладам участников	33236	x	x	()	x	()	x	x
результат выбытия переоцененного имущества	33237	x	x	()	x	()	x	x
прочие расходы	33238							
уменьшение номинальной стоимости акций (долей)	3324	()	Σ	x	Σ	x	Σ	()
доведение уставного капитала до величины чистых активов и прочее	33241	()		x		x		
выплаты акционерам (участникам)	33242	()		x		x		
прочие уменьшение за счет имущества общества	33243	()		x		x		x
уменьшение количества акций (долей)	3325	()	Σ	Σ	Σ	Σ	Σ	()
доведение уставного капитала до величины чистых активов и прочее	33251	()		x		x		
погашение собственных акций (долей) выкупленных у акционеров (участников)	33252	()						()
прочие уменьшение за счет имущества общества	33253	()		x		x		
реорганизация юридического лица	3326			x		x		
дивиденды	3327		x					()
Изменение добавочного капитала	3330		x					()
Изменение резервного капитала	3340		x					x
Величина капитала на 31 декабря 20 12 г. 3	3300	1	()		3645		4	5839
								9489

Руководитель Е.Б. Хачатуров (расшифровка подписи) _____
 Главный бухгалтер И.А.Афанасьева (расшифровка подписи) _____


« 10 » апреля 2013 г. *по форме № 07-10023-1 от 01.03.13.*

2. Корректировки в связи с изменением учетной политики и исправлением ошибок

Наименование показателя	Код	Изменения капитала за 20 11 г. ²		На 31 декабря 20 10 г. ¹	На 31 декабря 20 11 г. ²
		за счет чистой прибыли (убытка)	за счет иных факторов		
1	2	3	4	5	6
Капитал - всего					
до корректировок	3400	8109	152	-	8261
корректировка в связи с: изменением учетной политики	3410				
исправлением ошибок	3420				
после корректировок	3500	8109	152	-	8275
в том числе:					
нераспределенная прибыль (непокрытый убыток):					
до корректировок	3401				
корректировка в связи с: изменением учетной политики	3411				
исправлением ошибок	3421				
после корректировок	3501				
Уставный капитал					
до корректировок	3402	1			1
корректировка в связи с: изменением учетной политики	3412				
исправлением ошибок	3422				
после корректировок	3502	1			1
Собственные акции (Доли)					
до корректировок	3403				
корректировка в связи с: изменением учетной политики	3413				
исправлением ошибок	3423				
после корректировок	3503				
Резервный капитал					

До корректировок	3404	4	4
корректировка в связи с:			
изменением учетной политики	3414		
исправлением ошибок	3424		
после корректировок	3504	4	4
Добавочный капитал			
до корректировок	3405	3901	3901
корректировка в связи с:			
изменением учетной политики	3415		
исправлением ошибок	3425		
после корректировок	3505	3901	3901

Руководитель: Е.Б. Хачатуров Главный бухгалтер: И.А. Афанасьева




по форме № 0710023 от 01.03.13.

3. Чистые активы

Наименование показателя	Код	На 31 декабря 20 10 г. ³	На 31 декабря 20 11 г. ²	На 31 декабря 20 12 г. ¹
1	2	3	4	5
Чистые активы	3600	8116	8262	9489

Руководитель Е.Б. Хачатуров (расшифровка подписи) _____ И.А.Афанасьева (расшифровка подписи) _____
 Главный бухгалтер _____ (подпись)



20 13 г. по бухгалтерскому балансу №4/13 СБТ-2 от 01.03.13.

- Примечания:
1. Указывается год, предшествующий предыдущему.
 2. Указывается предыдущий год.
 3. Указывается отчетный год.